



# DTF 25 SH

## Elektroantrieb mit hydraulischer Traktion









Artikelcode	Stromversorgung
708697	400 V, 50 HZ
800015	480 V, 60 HZ

Wesentliche Merkmale	
Wattzahl / PS	11Kw / 14,8 PS
Arbeitsbreite	25 cm / 10"
Abstand zur Wand	10 cm / 3,9"
Tiefe Hartbeton	10 mm / .40"
Tiefe Weichbeton	12 mm / .48"
Produktion / Std.	45-50 m <sup>2</sup> / 485-540 ft <sup>2</sup> / h bei maximaler Tiefe
Standardscheiben mitgeliefert	72 Stück Diamantscheiben 125 mm / 5"

Physikalische Parameter		
Gewicht in kg / lbs	<b>708697</b>	225 / 496
	<b>800015</b>	220 / 485
Abmessungen cm / inch	115×48×115 / 45×19×45	

Anwendungsbereich	
<p><b>Je nach Scheibentyp können z.B. harte, spröde bis feste oder elastische Oberflächenmaterialien bearbeitet werden:</b></p>	<ul style="list-style-type: none"> <li>• Asphalt und Gussasphaltbeläge</li> <li>• Beton und Zement, Kunststein, Bodenfliesen</li> <li>• Estriche aus Zement, Holzzement, Keramik usw.</li> <li>• Naturstein</li> <li>• Metalle</li> <li>• Thermoplastische Werkstoffe</li> </ul>
<p><b>Oberflächen aus hochelastischen, weichen Materialien oder Geweben und Fasermaterialien können nicht oder nur mit Einschränkungen bearbeitet werden, z.B:</b></p>	<ul style="list-style-type: none"> <li>• Latex, Gummi, weiche Kunststoffe und Schaumstoffe</li> <li>• Holz, Teppiche und Webstoffe</li> </ul>

# ERSATZTEILE

<p><b>Diamantscheiben für DTF 25 / DTF 25 H für Normalbeton</b></p>	<p>Diamantscheibensatz <b>707326</b></p>		<p>Komplette Trommel <b>707289</b></p>		<p><b>Satz besteht aus:</b> 72 Stück Diamantscheiben turbo 125 mm / 5" für Normalbeton &amp; 74 Unterlegscheiben x 2 mm (1 x 2 mm zwischen den Scheiben)</p> <p><b>Eine Komplette Trommel enthält:</b> 72 Stück Diamantscheiben turbo 125 mm / 5" für Normalbeton &amp; 74 Unterlegscheiben x 2 mm (1 x 2 mm zwischen den Scheiben)</p>
<p><b>Diamantscheiben für DTF 25 / DTF 25 H für Hartbeton</b></p>	<p>Diamantscheibensatz <b>800040</b></p>		<p>Komplette Trommel <b>800036</b></p>		<p><b>Satz besteht aus:</b> 72 Stück Diamantscheiben turbo 125 mm / 5" für Hartbeton &amp; 74 Unterlegscheiben x 2 mm (1 x 2 mm zwischen den Scheiben)</p> <p><b>Eine Komplette Trommel enthält:</b> 72 Stück Diamantscheiben turbo 125 mm / 5" für Hartbeton &amp; 74 Unterlegscheiben x 2 mm (1 x 2 mm zwischen den Scheiben)</p>
<p><b>Diamantscheiben für DTF 25 / DTF 25 H für Normalbeton</b></p>	<p>Diamantscheibensatz <b>800041</b></p>		<p>Komplette Trommel <b>800034</b></p>		<p><b>Satz besteht aus:</b> 33 Stück Diamantscheiben turbo 125 mm / 5" für Normalbeton &amp; 66 Unterlegscheiben x 3 mm (2 x 3 mm zwischen den Scheiben)</p> <p><b>Eine Komplette Trommel enthält:</b> 33 Stück Diamantscheiben turbo 125 mm / 5" für Normalbeton &amp; 66 Unterlegscheiben x 3 mm (2 x 3 mm zwischen den Scheiben)</p>
<p><b>Diamantscheiben für DTF 25 / DTF 25 H für Hartbeton</b></p>	<p>Diamantscheibensatz <b>800042</b></p>		<p>Komplette Trommel <b>800035</b></p>		<p><b>Satz besteht aus:</b> 33 Stück Diamantscheiben turbo 125 mm / 5" für Hartbeton &amp; 66 Unterlegscheiben x 3 mm (2 x 3 mm zwischen den Scheiben)</p> <p><b>Eine Komplette Trommel enthält:</b> 33 Stück Diamantscheiben turbo 125 mm / 5" für Hartbeton &amp; 66 Unterlegscheiben x 3 mm (2 x 3 mm zwischen den Scheiben)</p>
<p><b>Diamantscheiben für SF DTF 25 für Normalbeton</b></p>	<p>Diamantscheibensatz <b>707410</b></p>		<p>Komplette Trommel <b>707417</b></p>		<p><b>Satz besteht aus:</b> 24 Stück Diamantscheiben turbo 125 mm / 5" für Normalbeton &amp; 23 Unterlegscheiben x 2 mm (1 x 2 mm zwischen den Scheiben)</p> <p><b>Eine Komplette Trommel enthält:</b> 24 Stück Diamantscheiben turbo 125 mm / 5" für Normalbeton &amp; 23 Unterlegscheiben x 2 mm (1 x 2 mm zwischen den Scheiben)</p>
<p><b>Diamantscheiben für SF DTF 25 für Hartbeton</b></p>	<p>Diamantscheibensatz <b>800099</b></p>		<p>Komplette Trommel <b>800098</b></p>		<p><b>Satz besteht aus:</b> 24 Stück Diamantscheiben turbo 125 mm / 5" für Hartbeton &amp; 23 Unterlegscheiben x 2 mm (1 x 2 mm zwischen den Scheiben)</p> <p><b>Eine Komplette Trommel enthält:</b> 24 Stück Diamantscheiben turbo 125 mm / 5" für Hartbeton &amp; 23 Unterlegscheiben x 2 mm (1 x 2 mm zwischen den Scheiben)</p>